

2023 年“南粤扶残·助学工程”申请指南

一、申请时间

2023 年 10 月 1 日—11 月 15 日按要求填报《“南粤扶残·助学工程”申请表》。

二、申报地址

(一) 粤财扶助 PC 端: <https://czbt.czt.gd.gov.cn/>

(二) 移动端申报: 粤省事小程序/粤省事 APP

三、注意事项

1. 当项目被退回后, 请注意修改提交时间不能超过主管部门设置的时间, 如果已逾期, 请联系相关主管部门修改时限。

2. 申报所在地请如实填写, 申报所在地决定着该项目应该提交到户籍地主管部门审核, 为避免项目无法正常审核, 请认真填写。

3. 如果发现提交的项目内容有填写错误的可在“我的工作台”找到审核中的项目进行撤回。如主管部门已审核, 则无法撤回, 需联系主管部门进行退回。

项目申报

粤财扶助 PC 端申报

一、注册、登录账号

1. 点击首页右上方“**登录**”, 选择“**我是单位/个人用户**”, 跳转到广东省统一认证平台。



2. 有两种注册登录方式。

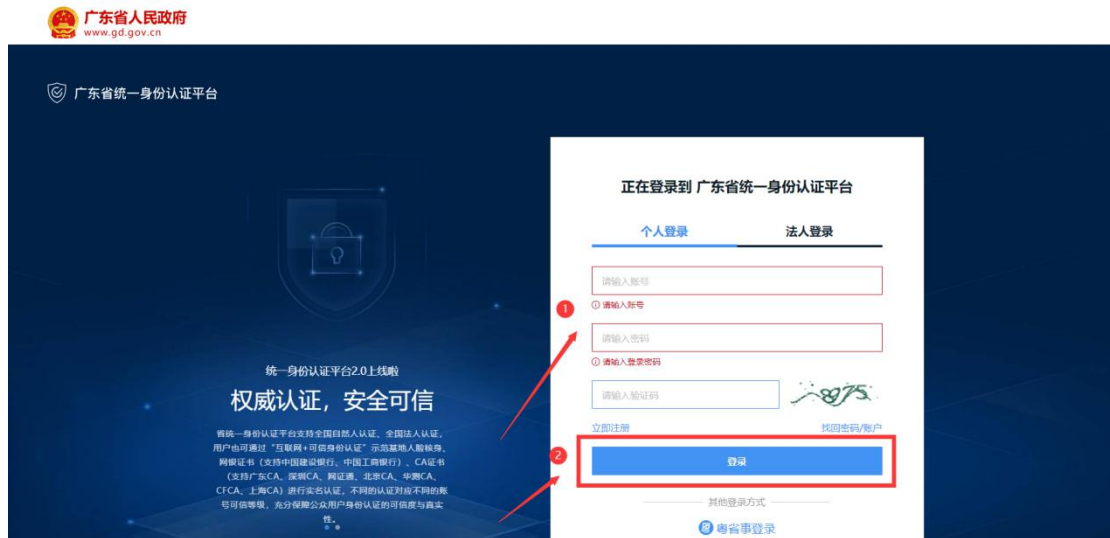
(1) 登录方式一：申报用户在个人登录界面，使用**微信**扫描二维码进行扫脸登录，**无需注册**。



(2) 登录方式二：在**个人登录**下方，点击【**账号密码**】，之后点击【**立即注册**】，按照注册步骤填写相关信息，之后根据注册的账号密码进行登录。



账号注册完成后，用户输入个人登录账号和密码，再输入验证码，点击【登录】按钮即可登录成功。

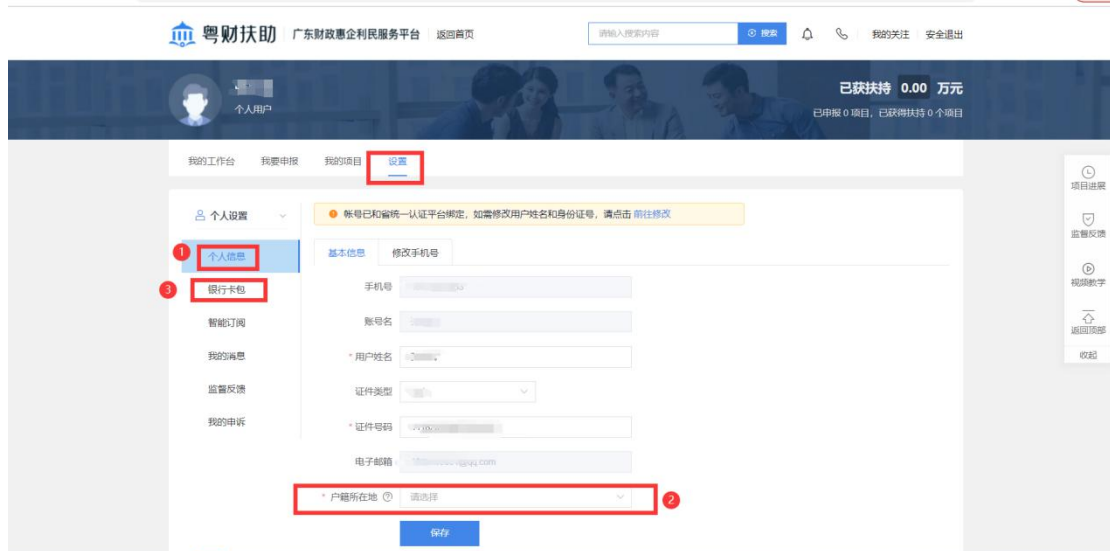


3. 完善个人信息

(1) 点击首页右上方的姓名，点击“我的工作台”。



(2) 点击“设置”，完善个人信息、填写户籍所在地、绑定银行卡包。（注：填写的户籍所在地决定着该项目将提交到哪个主管部门端进行审核，请仔细填写）



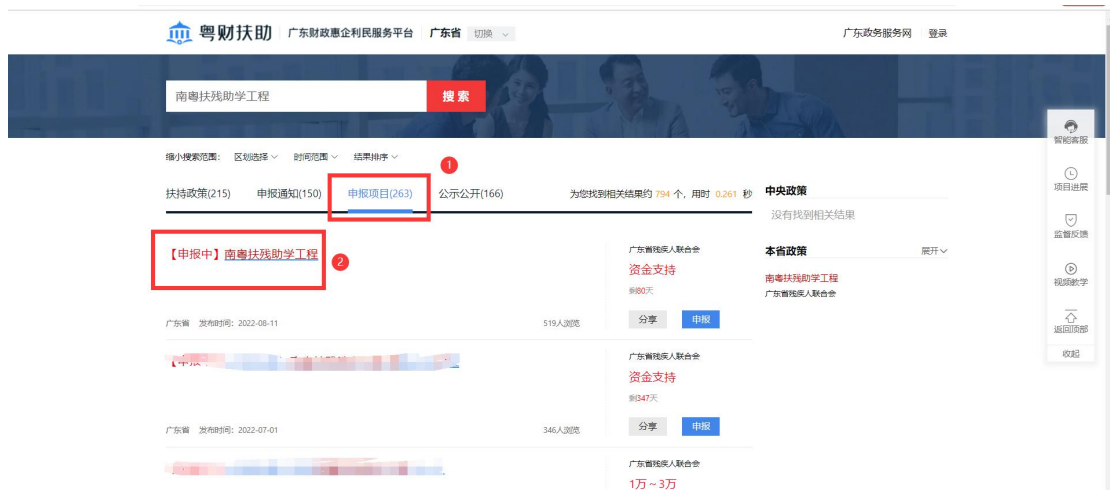
二、项目申报

1. 查找项目

(1) 在首页智能搜索框中，输入需要申报的项目**关键字**：**南粤扶残助学工程**，点击搜索。



(2) 搜索到要申报的项目，点击项目进入到项目详情页。



(3) 先勾选对应的申报方向，然后点击【立即申报】，进入到表单填写页。



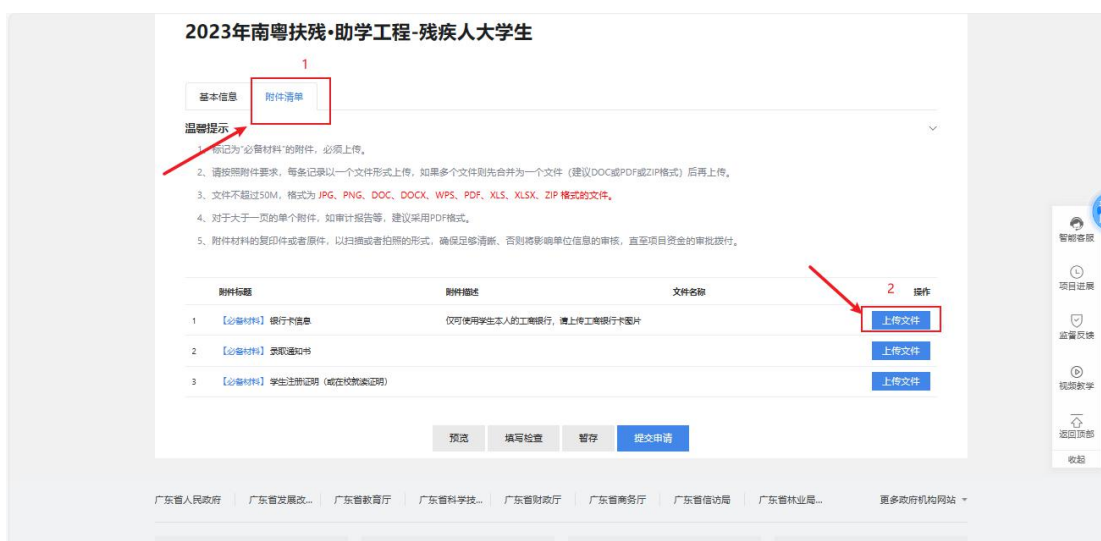
2. 填写申报书

根据自身实际情况，对应申报书内容填写好申报表基本信息。



3. 材料上传

(1) 附件清单上传：根据主管部门要求，对应附件标题，上传对应的文件。



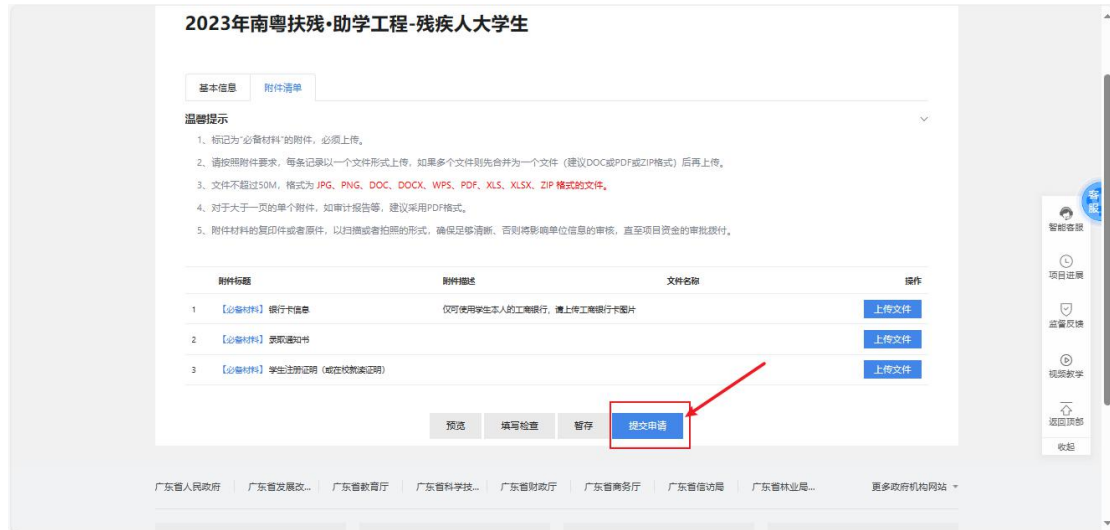
(2) 暂存：如果申报书填写到一半没填写完成，可点击【暂存】来保存已填写的内容，下次进来可接着再填写。

(3) 填写检查：如还有必填项未填写可通过【填写检查】来检查申报书填写的情况。

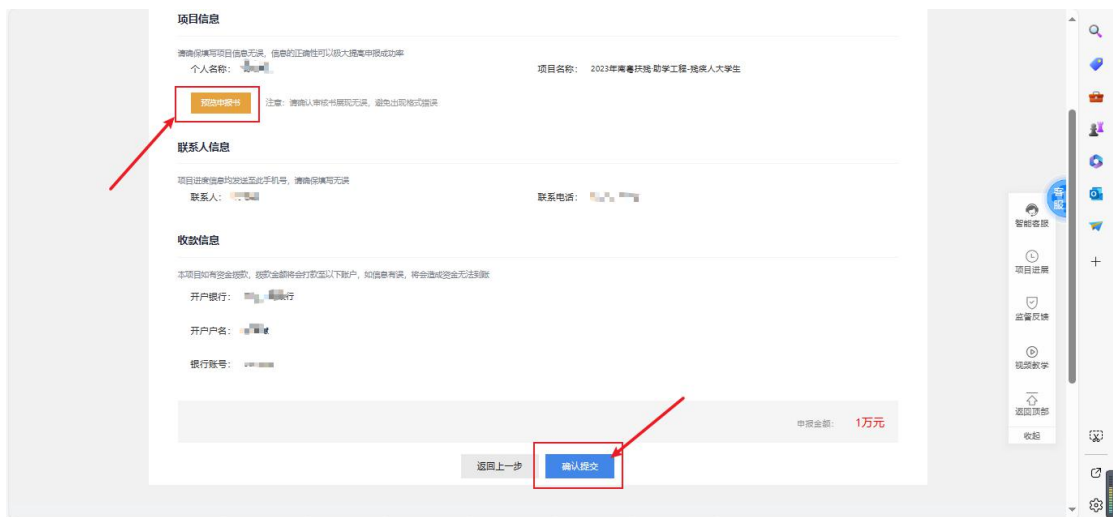
(4) 预览：用户可预览自己在线填写好的申报书并打包下载。

4. 提交申请

(1) 确认申报书填写信息无误和附件清单上传无误后，点击【**提交申请**】申报项目。

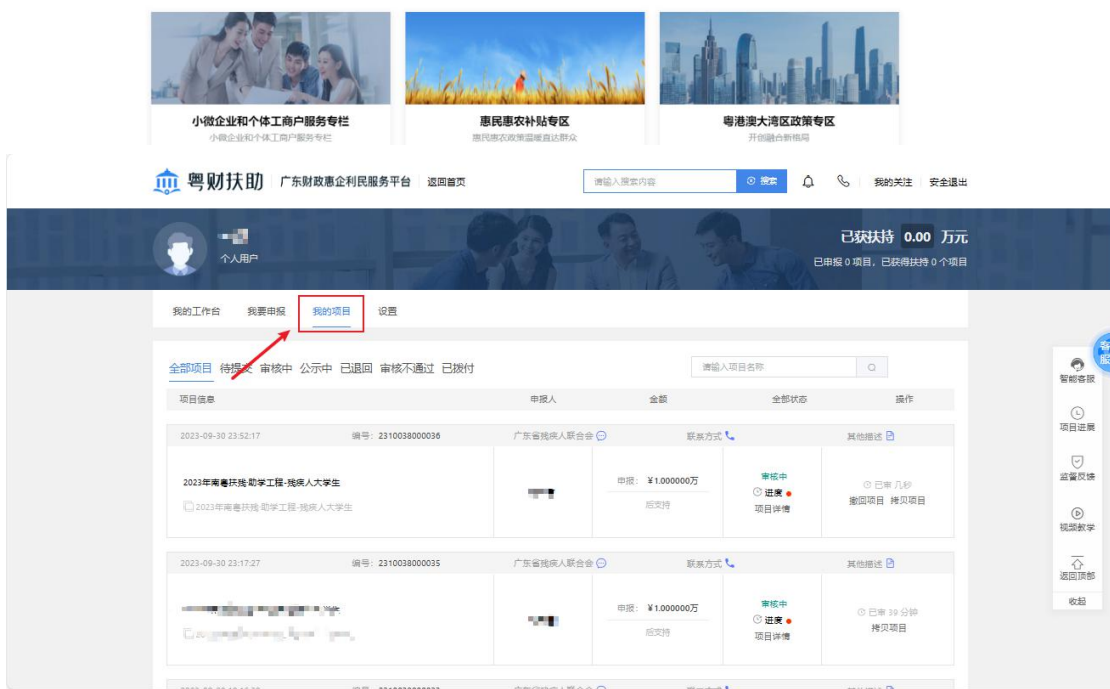


(2) 可以预览在线填写的申报书，确认无误之后点击【**确认提交**】。

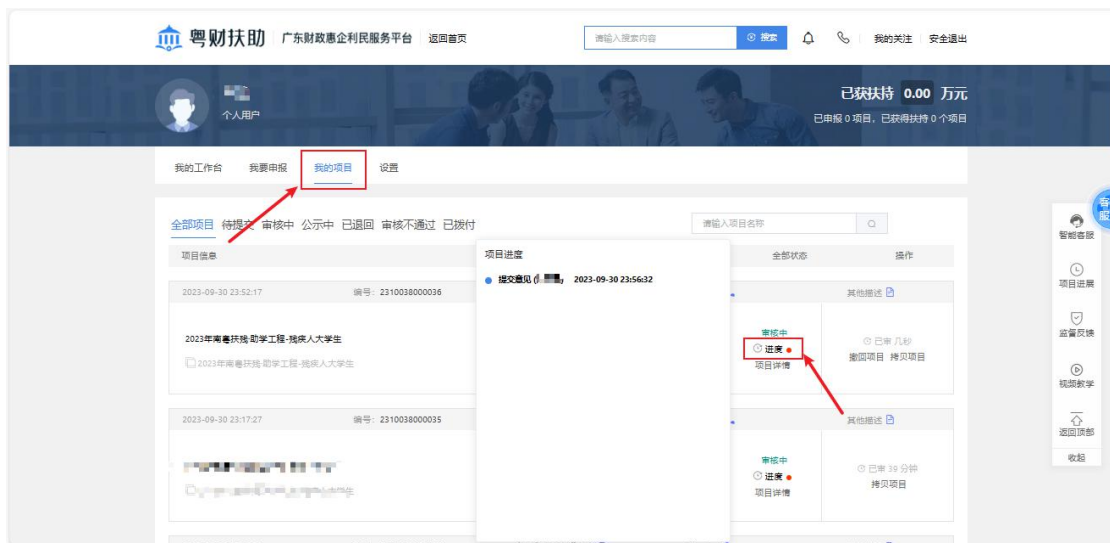


5. 项目情况查询

(1) 点击右上角【**我的工作台**】，找到【**我的项目**】查看项目进度。



(2) 把光标移到【进度】，可查看项目进度。

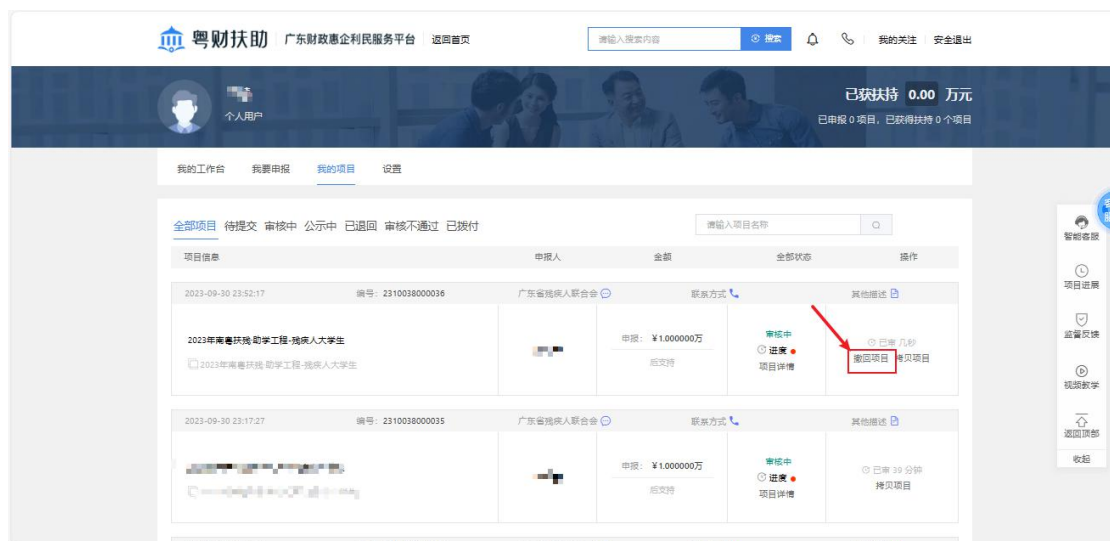


(3) 点击【项目详情】可进入到申报书页面查看进度



三、撤回项目

提交申请的项目，在主管部门还未开始审核前，可以点击【撤回项目】，可对提交的申请书与材料进行修改，修改完成后重新提交。



四、退回项目

若项目被退回，用户登录账后之后点击“我的项目”，根据审核意见点击【修改】，可以修改申报书与材料。



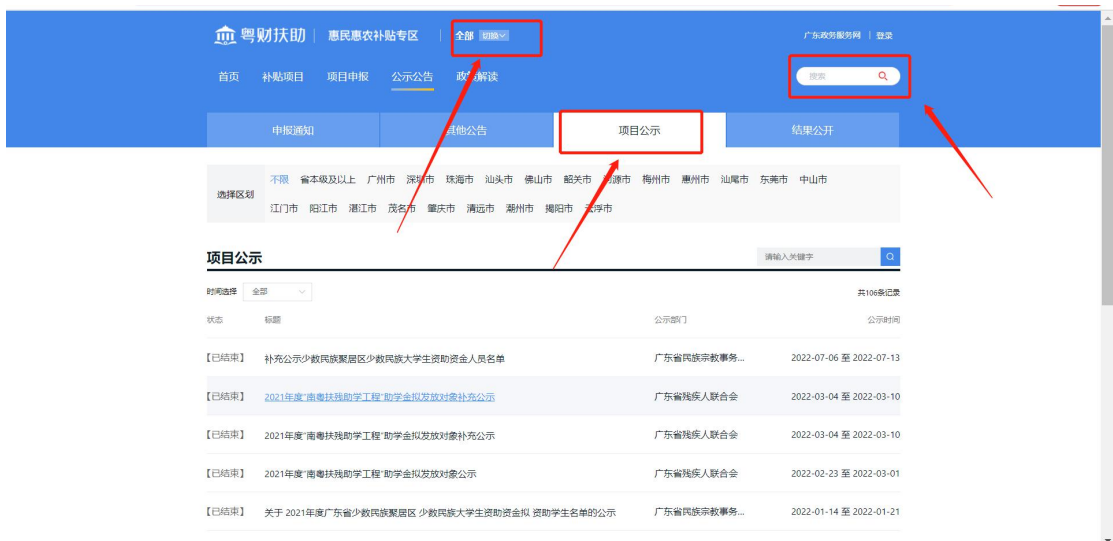
五、查看公示

(1) ①在粤财扶助前台--【惠民惠农补贴专区】--【公示公告】





②主管部门若发布公示，可点击项目公示查看公示信息，也可通过关键字进行快速搜索查询公示内容。



粤省事申报

一、项目申报

1. 查找申报入口

(1) 打开粤省事小程序/粤省事 APP，在首页往下滑动，找到【部门专区】，点击【更多】。



(2) 在部门专区里面找到【惠民惠农补贴专区】，点击进入专区；



(3) 先勾选同意，再点击【**开始办理**】。



2.查找项目

(1) 进入专区后，找到项目申报，点击【**查看全部**】；



(2) 点击“南粤扶残助学工程”项目，根据实际情况选择申报方向。



(3) 选择对应的申报方向后，将进入到项目详情页，点击“立即申报”。（注意：在详情页可以看到事项名称、办理须知、办理部门、所需材料、办理流程、咨询电话。）

办理指南

事项名称

南粤扶残助学工程

办理须知

一、申报方向

【剩34天】2023年南粤扶残·助学工程-肢体大专班

二、办理条件

具有广东户籍且持有广东省颁发的有效《中华人民共和国残疾人证》、广东户籍且持有有效《中华人民共和国残疾军人证》，在由广东省残疾人联合会与在省内普通高等学校联合举办的特殊教育大专班（含中高职三二分段高职学制班）就读的残疾人大学生。

三、办理部门

广东省残疾人联合会

四、办理时间



3.填写申报书

根据自身实际情况，对应申报书内容填写好申报表基本信息。

（注：填写的**户籍所在地**决定着该项目将提交到哪个主管部门端进行审核，请仔细填写）

晚上9:27

92%

< 南粤扶残助学工程



填写信息

基本信息

姓名	<input type="text"/>
性别	<input type="text" value="女"/>
证件号码	<input type="text"/>

[查看全部](#)

待完善信息

户籍所在地	<input type="text"/>	<input type="button" value="选择"/>
民族	<input type="text" value="请选择"/>	<input type="button" value="选择"/>
残疾类别	必填	
残疾等级	必填	
手机	<input type="text"/>	


4. 材料上传

(1) 附件清单上传：根据主管部门要求，对应附件标题，上传对应的文件。

上传材料


上传材料

1、【必须】银行卡信息 0/1
必须，不需签字，不需盖章，需要1份




附件模版

2、【必须】录取通知书 0/1
必须，不需签字，不需盖章，需要1份



附件模版

3、【必须】学生注册证明（或在校就读证明） 0/1
必须，不需签字，需盖章，需要1份



下一步

5.预览申报书

用户可预览自己在线填写好的申报书信息。



6.确认信息

(1) 在确认信息界面，可以再进行二次确认确认申报书无误和清单内容，若没问题可以点击【**确认提交**】提交项目。

① 点击修改可以修改申报书内容和附件材料

② 暂存：如果申报书填写到一半没填写完成，可点击【**暂存**】来保存已填写的内容，下次进来可接着再填写。

晚上9:33

91%

南粤扶残助学工程

确认信息

基本信息

修改

户籍所在地

姓名

性别

民族

残疾类别

残疾等级

手机

证件号码

残疾人证件号

学生户口所在地

家庭详细地址

户口性质

所在大学

学院（系）

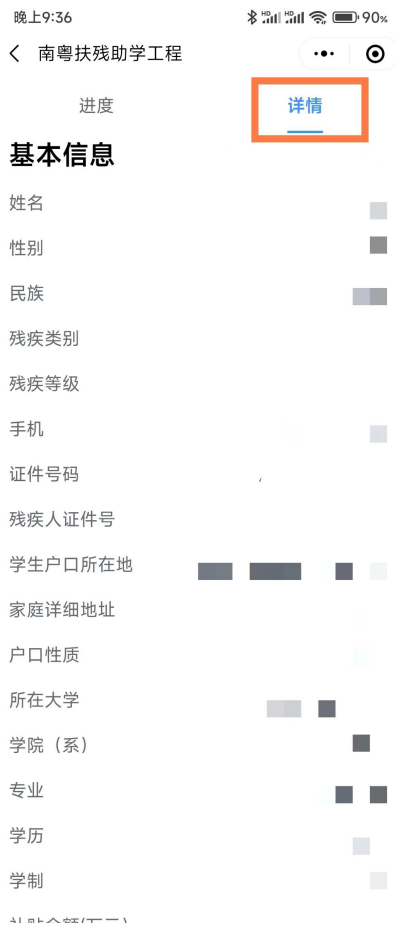
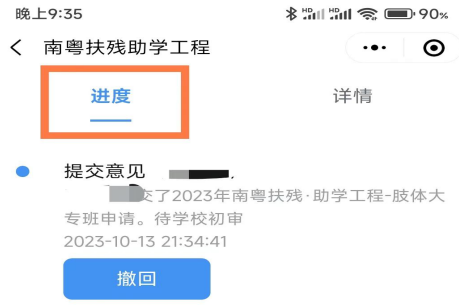
专业

暂存

确认提交

7.办事详情

(1) 提交成功时会显示提交成功，点击【**办事详情**】可以查看项目进度和详情。



二、撤回项目、退回项目、查看公示

(1)在粤省事小程序/粤省事 APP 申报的用户,可以通过关注【**粤省事**】微信公众号。关注公众号后,项目的审核状态会在该公众号推送给用户,用户可以根据推送消息及时去查看、修改项目。



(2)用户也可以在粤省事小程序/粤省事 APP 首页,切换到【**我的**】,点击【**办事记录**】,即可看到申报的项目详情信息。

晚上好, 景祺连



- 办事记录** (5)
- 我的收藏 (2)
- 我的关注

我的数字空间

个人数据自主管理
亮证用数更安全更便捷

[进入空间](#)

邀您参与

- 消防安全知识竞赛**
你能答对多少题? (112)
- 证件照拍摄

个性化设置

个人信息与安全
个人信息完善, 账号管理

中 秋 佳 节

首页 办事 资讯 **我的**